

গনপ্রজাতন্ত্রী বাংলাদেশ সরকার
মহিলা বিষয়ক অধিদপ্তর
৩৭/৩ ইস্কাটন গোর্ডন রোড, ঢাকা।
website: www.dwa.gov.bd.

নং ৩২.০১.০০০০.০১২.০১৮.২৯.১৬- ১৬

তারিখঃ ২৪/০৮/২০১৬

বিষয় : দরিদ্র মা'র জন্য মাতৃত্বকাল ভাতা প্রদান কর্মসূচির আওতায় ২০১৬-১৭ অর্থ বছরে ৫০০০০০ জন ভাতাভোগী নির্বাচন প্রসংগে।

সূত্র: ৩২.০০.০০০০.০২৯.০১৮.০৫৪.১৬-৬০৬, তারিখ : ১৭/০৮/২০১৬খ্রী:।

২০১৫-১৬ অর্থ বছরে ভাতাভোগীর সংখ্যা ছিল ২৬৪০০০ জন। উক্ত অর্থ বছরে নির্বাচিত ১২৬৬২০ জন ভাতাভোগীর মেয়াদ ০২ (দুই) বছর অতিক্রান্ত হয়েছে। ২০১৬-১৭ অর্থ বছরে ভাতাভোগীর সংখ্যা ৫,০০,০০০ জন উন্নীত করণ করায় মোট বর্ধিত ও মেয়াদ উত্তীর্ণ (৫০০০০০-২৬৪০০০+১২৬৬২০) জন=৩৬২৬২০ জন ভাতাভোগীকে জুলাই/১৬ হতে জুন/১৮ পর্যন্ত নির্বাচন করতে হবে। এমতাবস্থায় ২০১৫-১৬ অর্থ বছরে নির্বাচিত ১৩৭৩৮০ জন ও অর্থ বছরের জন্য নির্বাচনযোগ্য (১২৬৬২০+ ২৩৬০০০)=৩৬২৬২০ জন ভাতাভোগীর বিভাজন নিম্নরূপ:

ক্রমং	জেলা	উপজেলা	ইউনিয়ন সংখ্যা	ইতোপূর্বে ২০১৫-১৬ অর্থ বছরের জন্য নির্বাচিত ১৩৭৩৮০ জন ভাতাভোগী (চলমান)	২০১৬-১৭ অর্থ বছরের জন্য নির্বাচন যোগ্য ৩৬২৬২০ জন ভাতাভোগীর বিভাজন	মোট (জন)	মন্তব্য	
১	২	৩	৪	৫	৬	৭ (৫+৬)	৮	
১।	ঢাকা	নবাবগঞ্জ	১৪	১৪ × ২৯ = ৪০৬	১৪ × ৮০ = ১১২০	১৫২৬		
		ধামরাই	১৬	১৬ × ২৯ = ৪৬৪	১৬ × ৮০ = ১২৮০	১৭৪৪		
		দোহার	৮	৮ × ২৯ = ২৩২	৮ × ৮০ = ৬৪০	৮৭২		
		তেজগাঁও	১৬	১৬ × ২৯ = ৪৬৪	১৬ × ৮০ = ১২৮০	১৭৪৪		
		সাতার	১২	১২ × ২৯ = ৩৪৮	১২ × ৮০ = ৯৬০	১৩০৮		
		কেরানীগঞ্জ	১৩	১৩ × ২৯ = ৩৭৭	১৩ × ৮০ = ১০৪০	১৪১৭		
মোট	৬	৭৯	৭৯	২২৯১	৭৯	৬৩২০	৮৬১১	
২।	মুন্সিগঞ্জ	সিরাজদিখান	১৪	১৪ × ৩১ = ৪৩৪	১৪ × ৮১ = ১১৩৪	১৫৬৮		
		লৌহজং	১০	১০ × ৩১ = ৩১০	১০ × ৮১ = ৮১০	১১২০		
		টঙ্কীবাড়ী	১২	১২ × ৩১ = ৩৭২	১২ × ৮১ = ৯৭২	১৩৬৪		
		গজারিয়া	৮	৮ × ৩১ = ২৪৮	৮ × ৮১ = ৬৪৮	৮৯৬		
		সদর	৯	৯ × ৩১ = ২৭৯	৯ × ৮১ = ৭২৯	১০০৮		
		শ্রীনগর	১৪	১৪ × ৩১ = ৪৩৪	১৪ × ৮১ = ১১৩৪	১৫৬৮		
মোট	৬	৬৭	৬৭	২০৭৭	৬৭	৫৪২৭	৭৫০৪	
৩।	নারায়ণগঞ্জ	নারায়ণগঞ্জ	৭	৭ × ৩১ = ২১৭	৭ × ৮০ = ৫৬০	৭৭৭		
		বন্দর	৫	৫ × ৩১ = ১৫৫	৫ × ৮০ = ৪০০	৫৫৫		
		সোনারগাঁও	১০	১০ × ৩১ = ৩১০	১০ × ৮০ = ৮০০	১১১০		
		আড়াইহাজার	১০	১০ × ৩১ = ৩১০	১০ × ৮০ = ৮০০	১১১০		
		রূপগঞ্জ	৭	৭ × ৩১ = ২১৭	৭ × ৮০ = ৫৬০	৭৭৭		
মোট	৫	৩৯	৩৯	১২০৯	৩৯	৩১২০	৪৩২৯	
৪।	নরসিংদী	শিবপুর	৯	৯ × ৩০ = ২৭০	৯ × ৭৯ = ৭১১	৯৮১		
		বেলাব	৮	৮ × ৩০ = ২৪০	৮ × ৭৯ = ৬৩২	৮৭২		
		রায়পুরা	২৪	২৪ × ৩০ = ৭২০	২৪ × ৭৯ = ১৮৯৬	২৬১৬		
		মনোহরদী	১২	১২ × ৩০ = ৩৬০	১২ × ৭৯ = ৯৪৮	১৩০৮		
		নরসিংদী সদর	১৪	১৪ × ৩০ = ৪২০	১৪ × ৭৯ = ১১০৬	১৫২৬		
		পলাশ	৪	৪ × ৩০ = ১২০	৪ × ৭৯ = ৩১৬	৪৩৬		
মোট	৬	৭১	৭১	২১৩০	৭১	৫৬০৯	৭৭৩৯	
৫।	গাজীপুর	শ্রীপুর	৮	৮ × ৩৪ = ২৭২	৮ × ৮১ = ৬৪৮	৯২০		
		কাপাসিয়া	১১	১১ × ৩৪ = ৩৭৪	১১ × ৮১ = ৮৯১	১২৬৫		
		কালিয়াকৈর	৯	৯ × ৩৪ = ৩০৬	৯ × ৮১ = ৭২৯	১০৩৫		
		গাজীপুর সদর	৪	৪ × ৩৪ = ১৩৬	৪ × ৮১ = ৩২৪	৪৬০		
		কালীগঞ্জ	৮	৮ × ৩৮ = ৩০৪	৮ × ৮১ = ৬৪৮	৯৫২		
মোট	৫	৪০	৪০	১৩৯২	৪০	৩২৪০	৪৬৩২	


Signature
২২/০৮/২০১৬
এ.জে.এম. রেজওয়ান আহমেদ সিনিয়র সিস্টেম অফিসার
মহিলা বিষয়ক অধিদপ্তর, ঢাকা
গনপ্রজাতন্ত্রী বাংলাদেশ সরকার

ক্রমং	জেলা	উপজেলা	ইউনিয়ন সংখ্যা	ইতোপূর্বে ২০১৫-১৬ অর্থ বছরের জন্য নির্বাচিত ১৩৭৩৮০ জন ভাতাভোগী (চলমান)	২০১৬-১৭ অর্থ বছরের জন্য নির্বাচন যোগ্য ৩৬২৬২০ জন ভাতাভোগীর বিভাজন	মোট (জন)	মন্তব্য		
১	২	৩	৪	৬	৫	৭ (৫+৬)	৮		
৬।	মানিকগঞ্জ	সিংগাইর	১১	১১ x ৩০ = ৩৩০	১১ x ৭৯ = ৮৬৯	১১৯৯			
		শিবালয়	৭	৭ x ৩০ = ২১০	৭ x ৮০ = ৫৬০	৭৭০			
		হরিরামপুর	১৩	১৩ x ৩০ = ৩৯০	১৩ x ৭৯ = ১০২৭	১৪১৭			
		দৌলতপুর	৮	৮ x ৩০ = ২৪০	৮ x ৮০ = ৬৪০	৮৮০			
		সাঁটুরিয়া	৯	৯ x ৩০ = ২৭০	৯ x ৭৯ = ৭১১	৯৮১			
		ধিওর	৭	৭ x ৩০ = ২১০	৭ x ৮০ = ৫৬০	৭৭০			
		মানিকগঞ্জ	১০	১০ x ৩০ = ৩০০	১০ x ৭৯ = ৭৯০	১০৯০			
	মোট	৭	৬৫	৬৫	১৯৫০	৬৫	৫১৫৭	৭১০৭	
৭।	ফরিদপুর	বোয়ালমারী	১১	১১ x ৩০ = ৩৩০	১১ x ৭৯ = ৮৬৯	১১৯৯			
		আলফাডাংগা	৬	৬ x ৩০ = ১৮০	৬ x ৮০ = ৪৮০	৬৬০			
		মধুখালী	১১	১১ x ৩০ = ৩৩০	১১ x ৭৯ = ৮৬৯	১১৯৯			
		চরভদ্রাসন	৪	৪ x ৩০ = ১২০	৪ x ৮০ = ৩২০	৪৪০			
		সদরপুর	৯	৯ x ৩০ = ২৭০	৯ x ৮০ = ৭২০	৯৯০			
		ডাংগা	১২	১২ x ৩০ = ৩৬০	১২ x ৭৯ = ৯৪৮	১৩০৮			
		নগরকান্দা	৯	৯ x ৩০ = ২৭০	৯ x ৮০ = ৭২০	৯৯০			
		শালখা	৮	৮ x ৩০ = ২৪০	৮ x ৮০ = ৬৪০	৮৮০			
		ফরিদপুর সদর	১১	১১ x ৩০ = ৩৩০	১১ x ৭৯ = ৮৬৯	১১৯৯			
	মোট	৯	৮১	৮১	২৪৩০	৮১	৬৪৩৫	৮৮৬৫	
৮।	শোপালগঞ্জ	গোপালগঞ্জ	২১	২১ x ৩০ = ৬৩০	২১ x ৮০ = ১৬৮০	২৩১০			
		কোটালীপাড়া	১২	১২ x ৩৬ = ৪৩২	১২ x ৮০ = ৯৬০	১৩৯২			
		টুকীপাড়া	৫	৫ x ৪০ = ২০০	৫ x ৮২ = ৪১০	৬১০			
		কাশিয়ানী	১৪	১৪ x ৩১ = ৪৩৪	১৪ x ৮০ = ১১২০	১৫৫৪			
		মুকসুদপুর	১৬	১৬ x ৩১ = ৪৯৬	১৬ x ৮০ = ১২৮০	১৭৭৬			
	মোট=	৫	৬৮	৬৮	২১৯২	৬৮	৫৪৫০	৭৬৪২	
৯।	মাদারীপুর	কালকিনী	১৪	১৪ x ৩০ = ৪২০	১৪ x ৭৯ = ১১০৬	১৫২৬			
		শিবচর	১৯	১৯ x ৩০ = ৫৭০	১৯ x ৭৯ = ১৫০১	২০৭১			
		রাজের	১১	১১ x ৩০ = ৩৩০	১১ x ৭৯ = ৮৬৯	১১৯৯			
		মাদারীপুর সদর	১৫	১৫ x ৩০ = ৪৫০	১৫ x ৭৯ = ১১৮৫	১৬৩৫			
	মোট=	৪	৫৯	৫৯	১৭৭০	৫৯	৪৬৬১	৬৪৩১	
১০।	রাজবাড়ী	বালিয়াকান্দি	৭	৭ x ৩০ = ২১০	৭ x ৮০ = ৫৬০	৭৭০			
		পাংশা	১০	১০ x ৩০ = ৩০০	১০ x ৭৯ = ৭৯০	১০৯০			
		গোয়ালন্দ	৪	৪ x ৩০ = ১২০	৪ x ৮০ = ৩২০	৪৪০			
		রাজবাড়ী সদর	১৪	১৪ x ৩০ = ৪২০	১৪ x ৮০ = ১১২০	১৫৪০			
		কালুখালী	৭	৭ x ৩০ = ২১০	৭ x ৮০ = ৫৬০	৭৭০			
	মোট=	৫	৪২	৪২	১২৬০	৪২	৩৩৫০	৪৬১০	
১১।	শরীয়তপুর	শরীয়তপুর	১১	১১ x ৩০ = ৩৩০	১১ x ৭৯ = ৮৬৯	১১৯৯			
		গোসাইরহাট	৮	৮ x ৩০ = ২৪০	৮ x ৭৯ = ৬৩২	৮৭২			
		ডামুড্যা	৭	৭ x ৩০ = ২১০	৭ x ৮০ = ৫৬০	৭৭০			
		নড়িয়া	১৪	১৪ x ৩০ = ৪২০	১৪ x ৭৯ = ১১০৬	১৫২৬			
		ভেদরগঞ্জ	১৩	১৩ x ৩০ = ৩৯০	১৩ x ৭৯ = ১০২৭	১৪১৭			
		জাজিরা	১২	১২ x ৩০ = ৩৬০	১২ x ৭৯ = ৯৪৮	১৩০৮			
	মোট=	৬	৬৫	৬৫	১৯৫০	৬৫	৫১৪২	৭০৯২	
১২।	জামালপুর	দেওয়ানগঞ্জ	৮	৮ x ৩০ = ২৪০	৮ x ৮০ = ৬৪০	৮৮০			
		সরিষাবাড়ী	৮	৮ x ৩০ = ২৪০	৮ x ৮০ = ৬৪০	৮৮০			

(Signature)
২৪/০৬/২০১৬

এ.জে.এম. জেডিল আসম বিন আনহার
সহকারী পরিচালক
মহিলা বিষয়ক অধিদপ্তর, ঢাকা
গণপ্রজাতন্ত্রী বাংলাদেশ সরকার

ক্রমং	জেলা	উপজেলা	ইউনিয়ন সংখ্যা	ইতোপূর্বে ২০১৫-১৬ অর্থ বছরের জন্য নির্বাচিত ১৩৭৩৮০ জন ভাতাভোগী (চলমান)			২০১৬-১৭ অর্থ বছরের জন্য নির্বাচন বোধ্য ৩৬২৬২০ জন ভাতাভোগীর বিভাজন			মোট (জন)	মন্তব্য				
১	২	৩	৪	৬			৫			৭ (৫+৬)	৮				
		মাদারগঞ্জ	৭	৭	×	৩০	=	২১০	৭	×	৮০	=	৫৬০	৭৭০	
		মেলাদহ	১১	১১	×	৩০	=	৩৩০	১১	×	৮০	=	৮৮০	১২১০	
		ইসলামপুর	১২	১২	×	৩০	=	৩৬০	১২	×	৮০	=	৯৬০	১৩২০	
		বকশীগঞ্জ	৭	৭	×	৩০	=	২১০	৭	×	৮০	=	৫৬০	৭৭০	
		জামালপুর	১৫	১৫	×	৩০	=	৪৫০	১৫	×	৮০	=	১২০০	১৬৫০	
	মোট	৭	৬৮	৬৮				২০৪০	৬৮				৫৪৪০	৭৪৮০	
১৩।	শেরপুর	শেরপুর সদর	১৪	১৪	×	৩০	=	৪২০	১৪	×	৮০	=	১১২০	১৫৪০	
		শ্রীবর্দি	১০	১০	×	৩০	=	৩০০	১০	×	৮০	=	৮০০	১১০০	
		নকলা	৯	৯	×	৩০	=	২৭০	৯	×	৮০	=	৭২০	৯৯০	
		ঝিনাইগাতী	৭	৭	×	৩০	=	২১০	৭	×	৮০	=	৫৬০	৭৭০	
		নলিতাবাড়ী	১২	১২	×	৩০	=	৩৬০	১২	×	৮০	=	৯৬০	১৩২০	
	মোট	৫	৫২	৫২				১৫৬০	৫২				৪১৬০	৫৭২০	
১৪।	ময়মনসিংহ	ঈশ্বরগঞ্জ	১১	১১	×	২৯	=	৩১৯	১১	×	৭৯	=	৮৬৯	১১৮৮	
		মুক্তাগাছা	১০	১০	×	২৯	=	২৯০	১০	×	৭৯	=	৭৯০	১০৮০	
		ফুলবাড়ীয়া	১৩	১৩	×	২৯	=	৩৭৭	১৩	×	৭৯	=	১০২৭	১৪০৪	
		ত্রিশাল	১২	১২	×	২৯	=	৩৪৮	১২	×	৭৯	=	৯৪৮	১২৯৬	
		ভালুকা	১১	১১	×	২৯	=	৩১৯	১১	×	৭৯	=	৮৬৯	১১৮৮	
		ধোবাউড়া	৭	৭	×	২৯	=	২০৩	৭	×	৮০	=	৫৬০	৭৬৩	
		নান্দাইল	১২	১২	×	২৯	=	৩৪৮	১২	×	৭৯	=	৯৪৮	১২৯৬	
		গফরগাঁও	১৫	১৫	×	২৯	=	৪৩৫	১৫	×	৭৯	=	১১৮৫	১৬২০	
		হালুয়াঘাট	১২	১২	×	২৯	=	৩৪৮	১২	×	৭৯	=	৯৪৮	১২৯৬	
		গৌরীপুর	১০	১০	×	২৯	=	২৯০	১০	×	৭৯	=	৭৯০	১০৮০	
		তারাকান্দা	১০	১০	×	২৯	=	২৯০	১০	×	৭৯	=	৭৯০	১০৮০	
		ফুলপুর	১০	১০	×	২৯	=	২৯০	১০	×	৭৯	=	৭৯০	১০৮০	
		ময়মনসিংহ সদর	১৩	১৩	×	২৯	=	৩৭৭	১৩	×	৭৯	=	১০২৭	১৪০৪	
	মোট	১৩	১৪৬	১৪৬				৪২৩৪	১৪৬				১১৫৪১	১৫৭৭৫	
১৫।	নেত্রকোনা	পূর্বধলা	১১	১১	×	৩৩	=	৩৬৩	১১	×	৭৯	=	৮৬৯	১২৩২	
		দুর্গাপুর	৭	৭	×	৩৩	=	২৩১	৭	×	৮০	=	৫৬০	৭৯১	
		কলমাকান্দা	৮	৮	×	৩৩	=	২৬৪	৮	×	৮০	=	৬৪০	৯০৪	
		বারহাট্টা	৭	৭	×	৩৩	=	২৩১	৭	×	৮০	=	৫৬০	৭৯১	
		মোহনগঞ্জ	৭	৭	×	৩৩	=	২৩১	৭	×	৮০	=	৫৬০	৭৯১	
		আটপাড়া	৭	৭	×	৩৩	=	২৩১	৭	×	৮০	=	৫৬০	৭৯১	
		কেদুয়া	১৩	১৩	×	৩৩	=	৪২৯	১৩	×	৭৯	=	১০২৭	১৪৫৬	
		মদন	৮	৮	×	৩৩	=	২৬৪	৮	×	৮০	=	৬৪০	৯০৪	
		খালিয়াজুরী	৬	৬	×	৩৩	=	১৯৮	৬	×	৮০	=	৪৮০	৬৭৮	
		নেত্রকোনা সদর	১২	১২	×	৩৩	=	৩৯৬	১২	×	৭৯	=	৯৪৮	১৩৪৪	
	মোট	১০	৮৬	৮৬				২৮৩৮	৮৬				৬৮৪৪	৯৬৮২	
১৬।	কিশোরগঞ্জ	কিশোরগঞ্জ	১১	১১	×	৩১	=	৩৪১	১১	×	৭৯	=	৮৬৯	১২১০	
		করিমগঞ্জ	১১	১১	×	৩১	=	৩৪১	১১	×	৭৯	=	৮৬৯	১২১০	
		তাড়াইল	৭	৭	×	৩১	=	২১৭	৭	×	৮০	=	৫৬০	৭৭৭	
		নিকলী	৭	৭	×	৩১	=	২১৭	৭	×	৮০	=	৫৬০	৭৭৭	
		মিঠামহন	৭	৭	×	৩১	=	২১৭	৭	×	৮০	=	৫৬০	৭৭৭	
		ইটনা	৯	৯	×	৩১	=	২৭৯	৯	×	৮০	=	৭২০	৯৯৯	
		অষ্টগ্রাম	৮	৮	×	৩১	=	২৪৮	৮	×	৮০	=	৬৪০	৮৮৮	



২২/০৬/২০১৬

সহকারী পরিচালক
মহিলা বিষয়ক অধিদপ্তর, ঢাকা
গণপ্রজাতন্ত্রী বাংলাদেশ সরকার

ক্রমং	জেলা	উপজেলা	ইউনিয়ন সংখ্যা	ইতোপূর্বে ২০১৫-১৬ অর্থ বছরের জন্য নির্বাচিত ১৩৭৩৮০ জন ভাতাভোগী (চলমান)			২০১৬-১৭ অর্থ বছরের জন্য নির্বাচন যোগ্য ৩৬২৬২০ জন ভাতাভোগীর বিভাজন			মোট (জন)	মন্তব্য				
১	২	৩	৪	৬			৫			৭ (৫+৬)	৮				
		বাজিতপুর	১১	১১	×	৩১	=	৩৪১	১১	×	৭৯	=	৮৬৯	১২১০	
		কুলিয়ারচর	৬	৬	×	৩১	=	১৮৬	৬	×	৮০	=	৪৮০	৬৬৬	
		কটিয়াদী	৯	৯	×	৩১	=	২৭৯	৯	×	৮০	=	৭২০	৯৯৯	
		পাকুন্দিয়া	৯	৯	×	৩১	=	২৭৯	৯	×	৮০	=	৭২০	৯৯৯	
		হোসেনপুর	৬	৬	×	৩১	=	১৮৬	৬	×	৮০	=	৪৮০	৬৬৬	
		ভৈরব	৭	৭	×	৩১	=	২১৭	৭	×	৮০	=	৫৬০	৭৭৭	
	মোট	১৩	১০৮	১০৮		৩৩৪৮		১০৮		৮৬০৭		১১৯৫৫			
১৭।	টাঙ্গাইল	ডুয়াপুর	৬	৬	×	৩০	=	১৮০	৬	×	৮০	=	৪৮০	৬৬০	
		ঘাটাঙ্গাইল	১১	১১	×	৩০	=	৩৩০	১১	×	৭৯	=	৮৬৯	১১৯৯	
		নাগরপুর	১২	১২	×	৩০	=	৩৬০	১২	×	৭৯	=	৯৪৮	১৩০৮	
		সখিপুর	৮	৮	×	৩০	=	২৪০	৮	×	৮০	=	৬৪০	৮৮০	
		মধুপুর	৬	৬	×	৩১	=	১৮৬	৬	×	৮০	=	৪৮০	৬৬৬	
		গোপালপুর	৭	৭	×	৩১	=	২১৭	৭	×	৮০	=	৫৬০	৭৭৭	
		বাহাইল	৬	৬	×	৩১	=	১৮৬	৬	×	৮০	=	৪৮০	৬৬৬	
		দেলদুয়ার	৮	৮	×	৩০	=	২৪০	৮	×	৮০	=	৬৪০	৮৮০	
		ধনবাড়ী	৭	৭	×	৩১	=	২১৭	৭	×	৮০	=	৫৬০	৭৭৭	
		টাঙ্গাইল সদর	১২	১২	×	৩০	=	৩৬০	১২	×	৭৯	=	৯৪৮	১৩০৮	
		কালিহাতী	১৩	১৩	×	৩০	=	৩৯০	১৩	×	৭৯	=	১০২৭	১৪১৭	
		মির্জাপুর	১৪	১৪	×	৩০	=	৪২০	১৪	×	৭৯	=	১১০৬	১৫২৬	
	মোট	১২	১১০	১১০		৩৩২৬		১১০		৮৭৩৮		১২০৬৪			
	বিভাগসংযায়ী	১২৪	১২৪৬	১২৪৬		৩৭৯৯৭		১২৪৬		৯৯২৪১		১৩৭২৩৮			
১৮।	চট্টগ্রাম	লোহাগড়া	৯	৯	×	২৯	=	২৬১	৯	×	৭৯	=	৭১১	৯৭২	
		ফটিকছড়ি	১৭	১৭	×	২৯	=	৪৯৩	১৭	×	৭৯	=	১৩৪৩	১৮৩৬	
		বীশখালী	১৪	১৪	×	২৯	=	৪০৬	১৪	×	৭৯	=	১১০৬	১৫১২	
		সিতাকুন্ড	৯	৯	×	২৯	=	২৬১	৯	×	৭৯	=	৭১১	৯৭২	
		সন্দীপ	১৫	১৫	×	২৯	=	৪৩৫	১৫	×	৭৯	=	১১৮৫	১৬২০	
		হাটহাজারী	১৪	১৪	×	২৯	=	৪০৬	১৪	×	৭৯	=	১১০৬	১৫১২	
		পটিয়া	২২	২২	×	২৯	=	৬৩৮	২২	×	৭৯	=	১৭৩৮	২৩৭৬	
		আনোয়ারা	১১	১১	×	২৯	=	৩১৯	১১	×	৭৯	=	৮৬৯	১১৮৮	
		বোয়ালখালী	১০	১০	×	২৯	=	২৯০	১০	×	৭৯	=	৭৯০	১০৮০	
		রাঙ্গুনিয়া	১৫	১৫	×	২৯	=	৪৩৫	১৫	×	৭৯	=	১১৮৫	১৬২০	
		মিরেরসরাই	১৬	১৬	×	২৯	=	৪৬৪	১৬	×	৭৯	=	১২৬৪	১৭২৮	
		সাতকানিয়া	১৭	১৭	×	২৯	=	৪৯৩	১৭	×	৭৯	=	১৩৪৩	১৮৩৬	
		চান্দনাইশ	৯	৯	×	২৯	=	২৬১	৯	×	৭৯	=	৭১১	৯৭২	
		রাউজান	১৪	১৪	×	২৯	=	৪০৬	১৪	×	৭৯	=	১১০৬	১৫১২	
	মোট	১৪	১৯২	১৯২		৫৫৬৮		১৯২		১৫১৬৮		২০৭৩৬			
১৯।	কুমিল্লা	লাঙ্গলকোট	১২	১২	×	২৯	=	৩৪৮	১২	×	৭৯	=	৯৪৮	১২৯৬	
		হোসনা	৯	৯	×	৩০	=	২৭০	৯	×	৮০	=	৭২০	৯৯০	
		মেঘনা	৮	৮	×	৩০	=	২৪০	৮	×	৮০	=	৬৪০	৮৮০	
		তিতাস	৯	৯	×	৩০	=	২৭০	৯	×	৭৯	=	৭১১	৯৮১	
		মনহরগঞ্জ	১১	১১	×	২৯	=	৩১৯	১১	×	৭৯	=	৮৬৯	১১৮৮	
		কুমিল্লা সদর	১৪	১৪	×	২৯	=	৪০৬	১৪	×	৭৯	=	১১০৬	১৫১২	
		ব্রাহ্মণসাঁড়া	৮	৮	×	৩০	=	২৪০	৮	×	৮০	=	৬৪০	৮৮০	
		বুড়িচং	৮	৮	×	৩০	=	২৪০	৮	×	৮০	=	৬৪০	৮৮০	


(Signature)

২২/০৭/২০১৬


সহকারী পরিচালক
মহিলা বিষয়ক মন্ত্রণালয়, ঢাকা
গণপ্রজাতন্ত্রী বাংলাদেশ সরকার

ক্রমং	জেলা	উপজেলা	ইউনিয়ন সংখ্যা	ইতোপূর্বে ২০১৫-১৬ অর্থ বছরের জন্য নির্বাচিত ১৩৭৩৮০ জন ভাতাভোগী (চলমান)	২০১৬-১৭ অর্থ বছরের জন্য নির্বাচন যোগ্য ৩৬২৬২০ জন ভাতাভোগীর বিভাজন	মোট (জন)	মন্তব্য	
১	২	৩	৪	৫	৬	৭ (৫+৬)	৮	
		বরুরা	১৫	১৫ x ২৯ = ৪৩৫	১৫ x ৭৯ = ১১৮৫	১৬২০		
		চৌদ্দগ্রাম	১৩	১৩ x ২৯ = ৩৭৭	১৩ x ৭৯ = ১০২৭	১৪০৪		
		লাকসাম	৭	৭ x ৩০ = ২১০	৭ x ৮০ = ৫৬০	৭৭০		
		মুরাদনগর	২২	২২ x ২৯ = ৬৩৮	২২ x ৭৯ = ১৭৩৮	২৩৭৬		
		চান্দিনা	১৩	১৩ x ২৯ = ৩৭৭	১৩ x ৭৯ = ১০২৭	১৪০৪		
		দেবিদ্বার	১৫	১৫ x ২৯ = ৪৩৫	১৫ x ৭৯ = ১১৮৫	১৬২০		
		আদর্শ গ্রাম	৬	৬ x ৩০ = ১৮০	৬ x ৮০ = ৪৮০	৬৬০		
		দাউদকান্দি	১৫	১৫ x ২৯ = ৪৩৫	১৫ x ৭৯ = ১১৮৫	১৬২০		
	মোট	১৬	১৮৫	৫৪২০	১৮৫	১৪৬৬১	২০০৮১	
২০।	চাঁদপুর	মতলব (দক্ষিণ)	৬	৬ x ৩১ = ১৮৬	৬ x ৮০ = ৪৮০	৬৬৬		
		হাইমচর	৬	৬ x ৩১ = ১৮৬	৬ x ৮০ = ৪৮০	৬৬৬		
		হাজিগঞ্জ	১২	১২ x ২৯ = ৩৪৮	১২ x ৭৮ = ৯৩৬	১২৮৪		
		ফরিদগঞ্জ	১৫	১৫ x ২৯ = ৪৩৫	১৫ x ৭৮ = ১১৭০	১৬০৫		
		চাঁদপুর সদর	১৪	১৪ x ২৯ = ৪০৬	১৪ x ৭৮ = ১০৯২	১৪৯৮		
		মতলব (উত্তর)	১৪	১৪ x ২৯ = ৪০৬	১৪ x ৭৮ = ১০৯২	১৪৯৮		
		কচুয়া	১২	১২ x ২৯ = ৩৪৮	১২ x ৭৮ = ৯৩৬	১২৮৪		
		শাহারাস্তি	১০	১০ x ২৯ = ২৯০	১০ x ৭৮ = ৭৮০	১০৭০		
	মোট	৮	৮৯	২৬০৫	৮৯	৬৯৬৬	৯৫৭১	
২১।	বান্দরবান	নাইখংছড়ি	৫	৪ x ৩২ = ১২৮	৫ x ৮০ = ৪০০	৫২৮		
		লামা	৭	৭ x ৩২ = ২২৪	৭ x ৮০ = ৫৬০	৭৮৪		
		আলিকদম	৪	২ x ৩২ = ৬৪	৪ x ৮০ = ৩২০	৩৮৪		
		থানচি	৪	৪ x ৩২ = ১২৮	৪ x ৮০ = ৩২০	৪৪৮		
		রুমা	৪	৪ x ৩২ = ১২৮	৪ x ৮০ = ৩২০	৪৪৮		
		বান্দরবান সদর	৫	৫ x ৩২ = ১৬০	৫ x ৮০ = ৪০০	৫৬০		
		রোয়াংছড়ি	৪	৪ x ৩২ = ১২৮	৪ x ৮০ = ৩২০	৪৪৮		
	মোট	৭	৩৩	৯৬০	৩৩	২৬৪০	৩৬০০	
২২।	রাঙ্গামাটি	জুরাছড়ি	৪	৪ x ৩০ = ১২০	৪ x ৮০ = ৩২০	৪৪০		
		কাউখালী	৪	৪ x ৩০ = ১২০	৪ x ৮০ = ৩২০	৪৪০		
		নানিয়ারচর	৪	৪ x ৩০ = ১২০	৪ x ৮০ = ৩২০	৪৪০		
		বিলাইছড়ি	৪	৩ x ৩০ = ৯০	৪ x ৮০ = ৩২০	৪১০		
		লংগদু	৭	৭ x ৩০ = ২১০	৭ x ৮০ = ৫৬০	৭৭০		
		বাঘাইছড়ি	৮	৮ x ৩০ = ২৪০	৮ x ৮০ = ৬৪০	৮৮০		
		রাজস্থলী	৩	৩ x ৩০ = ৯০	৩ x ৮০ = ২৪০	৩৩০		
		রাঙ্গামাটি সদর	৬	৬ x ৩০ = ১৮০	৬ x ৮০ = ৪৮০	৬৬০		
		বরকল	৫	৫ x ৩০ = ১৫০	৫ x ৮০ = ৪০০	৫৫০		
		কাপ্তাই	৫	৫ x ৩০ = ১৫০	৫ x ৮০ = ৪০০	৫৫০		
	মোট	১০	৫০	৪৯	১৪৭০	৫০	৪০০০	৫৪৭০
২৩।	খাগড়াছড়ি	খাগড়াছড়ি	৫	৫ x ৩১ = ১৫৫	৫ x ৮০ = ৪০০	৫৫৫		
		রামগড়	২	৩ x ৩১ = ৯৩	২ x ৮০ = ১৬০	২৫৩		
		লক্ষীছড়ি	৩	৩ x ৩১ = ৯৩	৩ x ৮০ = ২৪০	৩৩৩		
		মানিকছড়ি	৪	৪ x ৩১ = ১২৪	৪ x ৮০ = ৩২০	৪৪৪		
		গুইমারা	৩	০ x ৩১ = ০	৩ x ৮০ = ২৪০	২৪০		
		মাটিরাংগা	৭	৮ x ৩১ = ২৪৮	৭ x ৮০ = ৫৬০	৮০৮		
		মহালছড়ি	৪	৫ x ৩১ = ১৫৫	৪ x ৮০ = ৩২০	৪৭৫		

ক্রমং	জেলা	উপজেলা	ইউনিয়ন সংখ্যা	ইতোপূর্বে ২০১৫-১৬ অর্থ বছরের জন্য নির্বাচিত ১৩৭৩৮০ জন ভাতাভোগী (চলমান)			২০১৬-১৭ অর্থ বছরের জন্য নির্বাচন যোগ্য ৩৬২৬২০ জন ভাতাভোগীর বিভাজন			মোট (জন)	মন্তব্য				
১	২	৩	৪	৬			৫			৭ (৫+৬)	৮				
		পানছড়ি	৫	৫	×	৩১	=	১৫৫	৫	×	৮০	=	৪০০	৫৫৫	
		দীঘিনালা	৫	৫	×	৩১	=	১৫৫	৫	×	৮০	=	৪০০	৫৫৫	
	মোট	৯	৩৮	৩৮				১১৭৮	৩৮				৩০৪০	৪২১৮	
২৪।	নোয়াখালী	নোয়াখালী	১৩	১৩	×	২৯	=	৩৭৭	১৩	×	৭৯	=	১০২৭	১৪০৪	
		হাতিয়া	১০	১০	×	৩১	=	৩১০	১০	×	৭৯	=	৭৯০	১১০০	
		কোম্পানীগঞ্জ	৮	৮	×	৩১	=	২৪৮	৮	×	৭৯	=	৬৩২	৮৮০	
		কবিরহাট	৭	৭	×	৩১	=	২১৭	৭	×	৮০	=	৫৬০	৭৭৭	
		সুবর্ণচর	৮	৮	×	৩১	=	২৪৮	৮	×	৮০	=	৬৪০	৮৮৮	
		বেগমগঞ্জ	১৬	১৬	×	২৯	=	৪৬৪	১৬	×	৭৮	=	১২৪৮	১৭১২	
		সেনবাগ	৯	৯	×	৩১	=	২৭৯	৯	×	৮০	=	৭২০	৯৯৯	
		চাটখিল	৯	৯	×	৩১	=	২৭৯	৯	×	৮০	=	৭২০	৯৯৯	
		সোনাইমুড়ি	১০	১০	×	৩১	=	৩১০	১০	×	৭৯	=	৭৯০	১১০০	
	মোট	৯	৯০	৯০				২৭৩২	৯০				৭১২৭	৯৮৫৯	
২৫।	লক্ষীপুর	রামগঞ্জ	১০	১০	×	৩০	=	৩০০	১০	×	৭৯	=	৭৯০	১০৯০	
		রামগতি	৮	৮	×	৩০	=	২৪০	৮	×	৭৯	=	৬৩২	৮৭২	
		কমল নগর	৯	৯	×	৩০	=	২৭০	৯	×	৭৯	=	৭১১	৯৮১	
		লক্ষীপুর সদর	২১	২১	×	৩০	=	৬৩০	২১	×	৭৮	=	১৬৩৮	২২৬৮	
		রায়পুর	১০	১০	×	৩০	=	৩০০	১০	×	৭৯	=	৭৯০	১০৯০	
	মোট	৫	৫৮	৫৮				১৭৪০	৫৮				৪৫৬১	৬৩০১	
২৬।	ফেনী	সোনাগাজী	৯	৯	×	৩০	=	২৭০	৯	×	৮০	=	৭২০	৯৯০	
		পরশুরাম	৩	৩	×	৩২	=	৯৬	৩	×	৮০	=	২৪০	৩৩৬	
		ছাগলনাইয়া	৫	৫	×	৩০	=	১৫০	৫	×	৮০	=	৪০০	৫৫০	
		দাগনভূঁইয়া	৮	৮	×	৩০	=	২৪০	৮	×	৮০	=	৬৪০	৮৮০	
		ফেনী সদর	১২	১২	×	৩০	=	৩৬০	১২	×	৭৯	=	৯৪৮	১৩০৮	
		ফুলগাজী	৬	৬	×	৩০	=	১৮০	৬	×	৮০	=	৪৮০	৬৬০	
	মোট	৬	৪৩	৪৩				১২৯৬	৪৩				৩৪২৮	৪৭২৪	
২৭।	ব্রাহ্মনবাড়িয়া	বাহুরামপুর	১৩	১৩	×	২৯	=	৩৭৭	১৩	×	৭৮	=	১০১৪	১৩৯১	
		নাছিরনগর	১৩	১৩	×	২৯	=	৩৭৭	১৩	×	৭৮	=	১০১৪	১৩৯১	
		সরাইল	৯	৯	×	৩১	=	২৭৯	৯	×	৭৯	=	৭১১	৯৯০	
		ব্রাহ্মনবাড়িয়া	১১	১১	×	৩০	=	৩৩০	১১	×	৭৯	=	৮৬৯	১১৯৯	
		বিজয়নগর	১০	১০	×	৩০	=	৩০০	১০	×	৭৯	=	৭৯০	১০৯০	
		নবীনগর	২১	২১	×	২৮	=	৫৮৮	২১	×	৭৬	=	১৫৯৬	২১৮৪	
		কসবা	১০	১০	×	৩০	=	৩০০	১০	×	৭৯	=	৭৯০	১০৯০	
		আখাউড়া	৫	৫	×	৩১	=	১৫৫	৫	×	৮০	=	৪০০	৫৫৫	
		আশুগঞ্জ	৮	৮	×	৩১	=	২৪৮	৮	×	৭৯	=	৬৩২	৮৮০	
	মোট	৯	১০০	১০০				২৯৫৪	১০০				৭৮১৬	১০৭৭০	
২৮।	কক্সবাজার	রামু	১১	১১	×	৩০	=	৩৩০	১১	×	৭৮	=	৮৫৮	১১৮৮	
		চকোরিয়া	১৮	১৮	×	৩০	=	৫৪০	১৮	×	৭৮	=	১৪০৪	১৯৪৪	
		উখিয়া	৫	৫	×	৩১	=	১৫৫	৫	×	৮০	=	৪০০	৫৫৫	
		টেকনাফ	৬	৬	×	৩১	=	১৮৬	৬	×	৮০	=	৪৮০	৬৬৬	
		মহেশখালী	৮	৮	×	৩১	=	২৪৮	৮	×	৮০	=	৬৪০	৮৮৮	
		কুতুবদিয়া	৬	৬	×	৩১	=	১৮৬	৬	×	৮০	=	৪৮০	৬৬৬	
		পেকুয়া	৭	৭	×	৩১	=	২১৭	৭	×	৮০	=	৫৬০	৭৭৭	
		কক্সবাজার	১০	১০	×	৩১	=	৩১০	১০	×	৭৯	=	৭৯০	১১০০	
	মোট	৮	৭১	৭১				২১৭২	৭১				৫৬১২	৭৭৮৪	
	বিভাগসম্মারী	১০১	৯৪৯	৯৪৫				২৮০৯৫	৯৪৯				৭৫০১৯	১০৩১১৪	


 ২২/০৫/২০১৬
 এ. জে. এম. হোসেন
 সহকারী পরিচালক
 মহিলা বিষয়ে অধিদপ্তর, ঢাকা
 গণপ্রজাতন্ত্রী বাংলাদেশ সরকার

ক্রমং	জেলা	উপজেলা	ইউনিয়ন সংখ্যা	ইতোপূর্বে ২০১৫-১৬ অর্থ বছরের জন্য নির্বাচিত ১৩৭৩৮০ জন ভাতাভোগী (চলমান)		২০১৬-১৭ অর্থ বছরের জন্য নির্বাচন যোগ্য ৩৬২৬২০ জন ভাতাভোগীর বিভাজন		মোট (জন)	মন্তব্য											
১	২	৩	৪	৬		৫		৭ (৫+৬)	৮											
২৯।	রাজশাহী	পবা	৮	৮	৮	৩০	=	২৪০	৮	৮	৩০	=	২৪০	৮	৮	৩০	=	২৪০	৮৭২	
		চারঘাট	৬	৬	৬	৩০	=	১৮০	৬	৬	৩০	=	১৮০	৬	৬	৩০	=	১৮০	৬৬০	
		বাঘা	৬	৬	৬	৩০	=	১৮০	৬	৬	৩০	=	১৮০	৬	৬	৩০	=	১৮০	৬৬০	
		পুঠিয়া	৬	৬	৬	৩০	=	১৮০	৬	৬	৩০	=	১৮০	৬	৬	৩০	=	১৮০	৬৬০	
		দুর্গাপুর	৭	৭	৭	৩০	=	২১০	৭	৭	৩০	=	২১০	৭	৭	৩০	=	২১০	৭৬৩	
		বাঘমারা	১৬	১৬	১৬	৩০	=	৪৮০	১৬	১৬	৩০	=	৪৮০	১৬	১৬	৩০	=	৪৮০	১৭২৮	
		মোহনপুর	৬	৬	৬	৩০	=	১৮০	৬	৬	৩০	=	১৮০	৬	৬	৩০	=	১৮০	৬৬০	
		তানোর	৭	৭	৭	৩০	=	২১০	৭	৭	৩০	=	২১০	৭	৭	৩০	=	২১০	৭৬৩	
		গোদাগাড়ী	৯	৯	৯	৩০	=	২৭০	৯	৯	৩০	=	২৭০	৯	৯	৩০	=	২৭০	৯৮১	
	মোট		৯১	৯১	৯১	৩০	=	২১৩০	৯১	৯১	৩০	=	২১৩০	৯১	৯১	৩০	=	২১৩০	৭৭৪৭	
৩০।	লাপাহাড়া	চাপাইনবাবগঞ্জ	১৪	১৪	১৪	৩০	=	৪২০	১৪	১৪	৩০	=	৪২০	১৪	১৪	৩০	=	৪২০	১৫১২	
		শিবগঞ্জ	১৫	১৫	১৫	৩০	=	৪৫০	১৫	১৫	৩০	=	৪৫০	১৫	১৫	৩০	=	৪৫০	১৬২০	
		নাচোল	৪	৪	৪	৩০	=	১২০	৪	৪	৩০	=	১২০	৪	৪	৩০	=	১২০	৪৪০	
		গোমস্তাপুর	৮	৮	৮	৩০	=	২৪০	৮	৮	৩০	=	২৪০	৮	৮	৩০	=	২৪০	৮৭২	
		ভোলাহাট	৪	৪	৪	৩০	=	১২০	৪	৪	৩০	=	১২০	৪	৪	৩০	=	১২০	৪৪০	
		মোট	৫	৪৫	৪৫	৩০	=	১৩৫০	৪৫	৪৫	৩০	=	১৩৫০	৪৫	৪৫	৩০	=	১৩৫০	৪৮৮৪	
৩১।	নাটোর	নাটোর সদর	৭	৭	৭	৩০	=	২১০	৭	৭	৩০	=	২১০	৭	৭	৩০	=	২১০	৭৬৩	
		সিংড়া	১২	১২	১২	৩০	=	৩৬০	১২	১২	৩০	=	৩৬০	১২	১২	৩০	=	৩৬০	১৩০৮	
		বড়াইগ্রাম	৭	৭	৭	৩০	=	২১০	৭	৭	৩০	=	২১০	৭	৭	৩০	=	২১০	৭৬৩	
		বাগাতিপাড়া	৫	৫	৫	৩০	=	১৫০	৫	৫	৩০	=	১৫০	৫	৫	৩০	=	১৫০	৫৫০	
		লালপুর	১০	১০	১০	৩০	=	৩০০	১০	১০	৩০	=	৩০০	১০	১০	৩০	=	৩০০	১০৯০	
		নলডাঙ্গা	৫	৫	৫	৩০	=	১৫০	৫	৫	৩০	=	১৫০	৫	৫	৩০	=	১৫০	৫৫০	
		গরুদাসপুর	৬	৬	৬	৩০	=	১৮০	৬	৬	৩০	=	১৮০	৬	৬	৩০	=	১৮০	৬৬০	
		মোট	৭	৫২	৫২	৩০	=	১৫৬০	৫২	৫২	৩০	=	১৫৬০	৫২	৫২	৩০	=	১৫৬০	৫৬৮৪	
৩২।	নওগাঁ	নওগাঁ সদর	১২	১২	১২	২৯	=	৩৪৮	১২	১২	২৯	=	৩৪৮	১২	১২	২৯	=	৩৪৮	১২৯৬	
		আত্রাই	৮	৮	৮	২৯	=	২৩২	৮	৮	২৯	=	২৩২	৮	৮	২৯	=	২৩২	৮৭২	
		রানীনগর	৮	৮	৮	২৯	=	২৩২	৮	৮	২৯	=	২৩২	৮	৮	২৯	=	২৩২	৮৭২	
		বদলগাছী	৮	৮	৮	২৯	=	২৩২	৮	৮	২৯	=	২৩২	৮	৮	২৯	=	২৩২	৮৭২	
		নিয়ামতপুর	৮	৮	৮	২৯	=	২৩২	৮	৮	২৯	=	২৩২	৮	৮	২৯	=	২৩২	৮৭২	
		ধামইরহাট	৮	৮	৮	২৯	=	২৩২	৮	৮	২৯	=	২৩২	৮	৮	২৯	=	২৩২	৮৭২	
		মহাদেবপুর	১০	১০	১০	২৯	=	২৯০	১০	১০	২৯	=	২৯০	১০	১০	২৯	=	২৯০	১০৭০	
		মান্দা	১৪	১৪	১৪	২৯	=	৪০৬	১৪	১৪	২৯	=	৪০৬	১৪	১৪	২৯	=	৪০৬	১৪৯৮	
		পত্নীতলা	১১	১১	১১	২৯	=	৩১৯	১১	১১	২৯	=	৩১৯	১১	১১	২৯	=	৩১৯	১১৭৭	
		পেরশা	৬	৬	৬	২৯	=	১৭৪	৬	৬	২৯	=	১৭৪	৬	৬	২৯	=	১৭৪	৬৫৪	
		সাপাহার	৬	৬	৬	২৯	=	১৭৪	৬	৬	২৯	=	১৭৪	৬	৬	২৯	=	১৭৪	৬৫৪	
মোট	১১	৯৯	৯৯	২৯	=	২৮৭১	৯৯	৯৯	২৯	=	২৮৭১	৯৯	৯৯	২৯	=	২৮৭১	১০৭০৯			
৩৩।	জয়পুরহাট	পাঁচবিবি	৮	৮	৮	২৯	=	২৩২	৮	৮	২৯	=	২৩২	৮	৮	২৯	=	২৩২	৮৬৪	
		কালাই	৫	৫	৫	৩০	=	১৫০	৫	৫	৩০	=	১৫০	৫	৫	৩০	=	১৫০	৫৫০	
		ক্ষেতলাল	৫	৫	৫	৩০	=	১৫০	৫	৫	৩০	=	১৫০	৫	৫	৩০	=	১৫০	৫৫০	
		আক্কেলপুর	৫	৫	৫	৩০	=	১৫০	৫	৫	৩০	=	১৫০	৫	৫	৩০	=	১৫০	৫৫০	
		জয়পুরহাট	৯	৯	৯	২৯	=	২৬১	৯	৯	২৯	=	২৬১	৯	৯	২৯	=	২৬১	৯৭২	
		মোট	৫	৩২	৩২	২৯	=	৯৪৩	৩২	৩২	২৯	=	৯৪৩	৩২	৩২	২৯	=	৯৪৩	৩৪৮৬	
৩৪।	বগুড়া	সোনাতলা	৭	৭	৭	২৯	=	২০৩	৭	৭	২৯	=	২০৩	৭	৭	২৯	=	২০৩	৭৬৩	
		নন্দীগ্রাম	৫	৫	৫	৩০	=	১৫০	৫	৫	৩০	=	১৫০	৫	৫	৩০	=	১৫০	৫৫০	



 ২২/০৮/২০২৩

ক্রমং	জেলা	উপজেলা	ইউনিয়ন সংখ্যা	ইতোপূর্বে ২০১৫-১৬ অর্থ বছরের জন্য নির্বাচিত ১৩৭৩৮০ জন ভাতাভোগী (চলমান)			২০১৬-১৭ অর্থ বছরের জন্য নির্বাচন যোগ্য ৩৬২৬২০ জন ভাতাভোগীর বিভাজন			মোট (জন)	মন্তব্য				
১	২	৩	৪	৬			৫			৭ (৫+৬)	৮				
		সারিয়াকান্দি	১২	১২	×	২৯	=	৩৪৮	১২	×	৭৮	=	৯৩৬	১২৮৪	
		দুপচাচিয়া	৬	৬	×	৩০	=	১৮০	৬	×	৮০	=	৪৮০	৬৬০	
		ধুনট	১০	১০	×	২৯	=	২৯০	১০	×	৭৮	=	৭৮০	১০৭০	
		শেরপুর	১০	১০	×	২৯	=	২৯০	১০	×	৭৮	=	৭৮০	১০৭০	
		আদমদীঘি	৬	৬	×	৩০	=	১৮০	৬	×	৮০	=	৪৮০	৬৬০	
		শিবগঞ্জ	১২	১২	×	২৯	=	৩৪৮	১২	×	৭৮	=	৯৩৬	১২৮৪	
		বগুড়া সদর	১১	১১	×	২৯	=	৩১৯	১১	×	৭৮	=	৮৫৮	১১৭৭	
		গাবতলী	১১	১১	×	২৯	=	৩১৯	১১	×	৭৮	=	৮৫৮	১১৭৭	
		কাহালু	৯	৯	×	৩০	=	২৭০	৯	×	৭৯	=	৭১১	৯৮১	
		মান্দিরা(শাহজা হানপুর)	৯	৯	×	৩০	=	২৭০	৯	×	৭৯	=	৭১১	৯৮১	
	মোট	১২	১০৮	১০৮				৩১৬৭	১০৮				৮৪৯০	১১৬৫৭	
৩৫।	পাবনা	ঈশ্বরদী	৭	৭	×	৩০	=	২১০	৭	×	৮০	=	৫৬০	৭৭০	
		বেড়া	৯	৯	×	৩০	=	২৭০	৯	×	৭৯	=	৭১১	৯৮১	
		ফরিদপুর	৬	৬	×	৩০	=	১৮০	৬	×	৮০	=	৪৮০	৬৬০	
		আটঘরিয়া	৫	৫	×	৩০	=	১৫০	৫	×	৮০	=	৪০০	৫৫০	
		সুজানগর	১০	১০	×	৩০	=	৩০০	১০	×	৭৯	=	৭৯০	১০৯০	
		চাটমোহর	১১	১১	×	৩০	=	৩৩০	১১	×	৭৯	=	৮৬৯	১১৯৯	
		সাথিয়া	১০	১০	×	৩০	=	৩০০	১০	×	৭৯	=	৭৯০	১০৯০	
		ভাংগুড়া	৬	৬	×	৩০	=	১৮০	৬	×	৮০	=	৪৮০	৬৬০	
		পাবনা সদর	১০	১০	×	৩০	=	৩০০	১০	×	৭৯	=	৭৯০	১০৯০	
	মোট	৯	৭৪	৭৪				২২২০	৭৪				৫৮৭০	৮০৯০	
৩৬।	সিরাজগঞ্জ	সিরাজগঞ্জ সদর	১০	১০	×	৩০	=	৩০০	১০	×	৭৯	=	৭৯০	১০৯০	
		কাজীপুর	১২	১২	×	৩০	=	৩৬০	১২	×	৭৯	=	৯৪৮	১৩০৮	
		রায়গঞ্জ	৯	৯	×	৩০	=	২৭০	৯	×	৭৯	=	৭১১	৯৮১	
		তাড়াশ	৮	৮	×	৩০	=	২৪০	৮	×	৭৯	=	৬৩২	৮৭২	
		উল্লাপাড়া	১৪	১৪	×	২৯	=	৪০৬	১৪	×	৭৯	=	১১০৬	১৫১২	
		শাহজাদপুর	১৩	১৩	×	৩০	=	৩৯০	১৩	×	৭৯	=	১০২৭	১৪১৭	
		কামারখন্দ	৪	৪	×	৩২	=	১২৮	৪	×	৮০	=	৩২০	৪৪৮	
		বেলকুচি	৬	৬	×	৩২	=	১৯২	৬	×	৮০	=	৪৮০	৬৭২	
		চৌহালী	৭	৭	×	৩২	=	২২৪	৭	×	৮০	=	৫৬০	৭৮৪	
	মোট	৯	৮৩	৮৩				২৫১০	৮৩				৬৫৭৪	৯০৮৪	
	বিভাগমন্ত্রী	৬৭	৫৬৪	৫৬৪				১৬৭৫১	৫৬৪				৪৪৫৯০	৬১৩৪১	
৩৭।	রংপুর	মিঠাপুকুর	১৭	১৭	×	৩০	=	৫১০	১৭	×	৭৯	=	১৩৪৩	১৮৫৩	
		বদরগঞ্জ	১০	১০	×	৩০	=	৩০০	১০	×	৭৯	=	৭৯০	১০৯০	
		গংগাচড়া	৯	৯	×	৩০	=	২৭০	৯	×	৭৯	=	৭১১	৯৮১	
		তারাগঞ্জ	৫	৫	×	৩২	=	১৬০	৫	×	৮০	=	৪০০	৫৬০	
		পীরগঞ্জ	১৫	১৫	×	৩০	=	৪৫০	১৫	×	৭৯	=	১১৮৫	১৬৩৫	
		পীরগাছা	৯	৯	×	৩২	=	২৮৮	৯	×	৮০	=	৭২০	১০০৮	
		কাউনিয়া	৬	৬	×	৩২	=	১৯২	৬	×	৮০	=	৪৮০	৬৭২	
		রংপুর সদর	৫	৪	×	৩২	=	১৫৮	৫	×	৮০	=	৪০০	৫৫৮	
	মোট	৮	৭৬	৭৫				২৩২৮	৭৬				৬০২৯	৮৩৫৭	
৩৮।	নীলফামারী	নীলফামারী সদর	১৫	১৫	×	৩০	=	৪৫০	১৫	×	৭৯	=	১১৮৫	১৬৩৫	
		ডোমার	১০	১০	×	৩১	=	৩১০	১০	×	৭৯	=	৭৯০	১১০০	
		কিশোরগঞ্জ	৯	৯	×	৩১	=	২৭৯	৯	×	৮০	=	৭২০	৯৯৯	


২২/০৫/১০২৫

স্বাক্ষরিতঃ বিন আনহার
 সহকারী পরিচালক
 মহিলা বিষয়ক অধিদপ্তর, ঢাকা
 গণপ্রজাতন্ত্রী বাংলাদেশ সরকার

ক্রমং	জেলা	উপজেলা	ইউনিয়ন সংখ্যা	ইতোপূর্বে ২০১৫-১৬ অর্থ বছরের জন্য নির্বাচিত ১৩৭৩৮০ জন ভাতাজোগী (চলমান)	২০১৬-১৭ অর্থ বছরের জন্য নির্বাচন যোগ্য ৩৬২৬২০ জন ভাতাজোগীর বিভাজন	মোট (জন)	মন্তব্য
১	২	৩	৪	৬	৫	৭ (৫+৬)	৮
		সৈয়দপুর	৫	৫ × ৩১ = ১৫৫	৫ × ৮০ = ৪০০	৫৫৫	
		জলঢাকা	১১	১১ × ৩১ = ৩৪১	১১ × ৭৯ = ৮৬৯	১২১০	
		ডিমলা	১০	১০ × ৩১ = ৩১০	১০ × ৭৯ = ৭৯০+২০০	১১০০+২০০	সিটমহল পুরাতন ইউনিয়নের সাথে যুক্ত হওয়ায় ২০০ জন ভাতাজোগী সিটমহল হতে নির্বাচনের লক্ষ্য বৃদ্ধি করা হলো যদি সমান সংখ্যক ভাতাজোগী না পাওয়া যায় তবে বর্ধিত ভাতাজোগী অন্যান্য ইউনিয়ন হতে নিতে হবে।
	মোট	৬	৬০	৬০	১৮৪৫	৪৯৫৪	৬৭৯৯
৩৯।	শালমনিরহাট	লালমনিরহাট সদর	৯	৯ × ৩১ = ২৭৯	৯ × ৮০ = ৭২০+৫০	৯৯৯+৫০	সিটমহল পুরাতন ইউনিয়নের সাথে যুক্ত হওয়ায় ৪২০ জন ভাতাজোগী সিটমহল হতে নির্বাচনের লক্ষ্য বৃদ্ধি করা হলো যদি সমান সংখ্যক ভাতাজোগী না পাওয়া যায় তবে বর্ধিত ভাতাজোগী অন্যান্য ইউনিয়ন হতে নিতে হবে।
		হাতীবান্দা	১২	১২ × ৩১ = ৩৭২	১২ × ৮০ = ৯৬০+৫০	১৩৩২+৫০	
		পাটগ্রাম	৮	৮ × ৩১ = ২৪৮	৮ × ৮০ = ৬৪০+৩২০	৮৮৮+৩২০	
		কালীগঞ্জ	৮	৮ × ৩১ = ২৪৮	৮ × ৮০ = ৬৪০	৮৮৮	
		আদিতমারী	৮	৮ × ৩১ = ২৪৮	৮ × ৮০ = ৬৪০	৮৮৮	
	মোট	৫	৪৫	৪৫	১৩৯৫	৪০২০	৫৪১৫
৪০।	কুড়িগ্রাম	কুড়িগ্রাম সদর	৮	৮ × ৩১ = ২৪৮	৮ × ৮০ = ৬৪০	৮৮৮	
		রৌমারী	৬	৬ × ৩১ = ১৮৬	৬ × ৮০ = ৪৮০	৬৬৬	
		রাজীবপুর	৩	৩ × ৩২ = ৯৬	৩ × ৮০ = ২৪০	৩৩৬	
		ডুবুংগামারী	১০	১০ × ৩১ = ৩১০	১০ × ৮০ = ৮০০+২৩৫	১১১০+২৩৫	সিটমহল পুরাতন ইউনিয়নের সাথে যুক্ত হওয়ায় ২৩৫ জন ভাতাজোগী সিটমহল হতে নির্বাচনের লক্ষ্য বৃদ্ধি করা হলো যদি সমান সংখ্যক ভাতাজোগী না পাওয়া যায় তবে বর্ধিত ভাতাজোগী অন্যান্য ইউনিয়ন হতে নিতে হবে।
		চিলমারী	৬	৬ × ৩১ = ১৮৬	৬ × ৮০ = ৪৮০	৬৬৬	
		নাগেশ্বরী	১৪	১৪ × ৩০ = ৪২০	১৪ × ৭৯ = ১১০৬	১৫২৬	
		উলিপুর	১৩	১৩ × ৩১ = ৪০৩	১৩ × ৭৯ = ১০২৭	১৪৩০	
		ফুলবাড়ী	৬	৬ × ৩১ = ১৮৬	৬ × ৮০ = ৪৮০+৪৮০	৬৬৬+৪৮০	সিটমহল পুরাতন ইউনিয়নের সাথে যুক্ত হওয়ায় ৪৮০ জন ভাতাজোগী সিটমহল হতে নির্বাচনের লক্ষ্য বৃদ্ধি করা হলো যদি সমান সংখ্যক ভাতাজোগী না পাওয়া যায় তবে বর্ধিত ভাতাজোগী অন্যান্য ইউনিয়ন হতে নিতে হবে।
		রাজারহাট	৭	৭ × ৩১ = ২১৭	৭ × ৮০ = ৫৬০	৭৭৭	
	মোট	৯	৭৩	৭২	২২২১	৬৫২৮	৮৭৪৯
৪১।	গাইবান্ধা	গাইবান্ধা সদর	১৩	১৩ × ৩৩ = ৪২৯	১৩ × ৭৯ = ১০২৭	১৪৫৬	
		সাদুল্লাপুর	১১	১১ × ৩৩ = ৩৬৩	১১ × ৭৯ = ৮৬৯	১২৩২	


 ২২/০৬/২০১৬
 সহকারী পরিচালক
 মহিলা পিসনয়ক অর্পিত পুর, ঢাকা
 গণপ্রজাতন্ত্রী বাংলাদেশ সরকার


ক্রমং	জেলা	উপজেলা	ইউনিয়ন সংখ্যা	ইতোপূর্বে ২০১৫-১৬ অর্থ বছরের জন্য নির্বাচিত ১০৭৩৮০ জন ভাতাজোগী (চলমান)	২০১৬-১৭ অর্থ বছরের জন্য নির্বাচন যোগ্য ৩৬২৬২০ জন ভাতাজোগীর বিভাজন	মোট (জন)	মন্তব্য
১	২	৩	৪	৬	৫	৭ (৫+৬)	৮
		সুন্দরগঞ্জ	১৫	১৫ × ৩৩ = ৪৯৫	১৫ × ৭৯ = ১১৮৫	১৬৮০	
		ফুলছড়ি	৭	৭ × ৩৩ = ২৩১	৭ × ৭৯ = ৫৫৩	৭৮৪	
		সাঘাটা	১০	১০ × ৩৩ = ৩৩০	১০ × ৭৯ = ৭৯০	১১২০	
		পলাশবাড়ী	৯	৯ × ৩৩ = ২৯৭	৯ × ৭৯ = ৭১১	১০০৮	
		গোবিন্দগঞ্জ	১৭	১৭ × ৩৩ = ৫৬১	১৭ × ৭৯ = ১৩৪৩	১৯০৪	
	মোট	৭	৮২	৮২	৬৪৭৮	৯১৮৪	
৪২।	দিনাজপুর	বিরল	১১	১১ × ২৯ = ৩১৯	১১ × ৭৯ = ৮৬৯	১১৮৮	
		পাবতীপুর	১০	১০ × ২৯ = ২৯০	১০ × ৭৯ = ৭৯০	১০৮০	
		বোচাগঞ্জ	৬	৬ × ২৯ = ১৭৪	৬ × ৮০ = ৪৮০	৬৫৪	
		কাহারোল	৬	৬ × ২৯ = ১৭৪	৬ × ৮০ = ৪৮০	৬৫৪	
		খানসামা	৬	৬ × ২৯ = ১৭৪	৬ × ৮০ = ৪৮০	৬৫৪	
		বীরগঞ্জ	১১	১১ × ২৯ = ৩১৯	১১ × ৭৯ = ৮৬৯	১১৮৮	
		চিরিরবন্দর	১২	১২ × ২৯ = ৩৪৮	১২ × ৭৯ = ৯৪৮	১২৯৬	
		ফুলবাড়ী	৭	৭ × ২৯ = ২০৩	৭ × ৮০ = ৫৬০	৭৬৩	
		বিরানপুর	৭	৭ × ২৯ = ২০৩	৭ × ৮০ = ৫৬০	৭৬৩	
		হাকিমপুর	৩	৩ × ২৯ = ৮৭	৩ × ৮০ = ২৪০	৩২৭	
		ঘোড়াঘাট	৪	৪ × ২৯ = ১১৬	৪ × ৮০ = ৩২০	৪৩৬	
		নবাবগঞ্জ	৯	৯ × ২৯ = ২৬১	৯ × ৭৯ = ৭১১	৯৭২	
		দিনাজপুর সদর	১০	১০ × ২৯ = ২৯০	১০ × ৭৯ = ৭৯০	১০৮০	
	মোট	১৩	১০২	১০২	৮০৯৭	১১০৫৫	
৪৩।	ঠাকুরগাঁও	ঠাকুরগাঁও সদর	২১	২১ × ২৯ = ৬০৯	২১ × ৭৮ = ১৬৩৮	২২৪৭	
		পীরগঞ্জ	১০	১০ × ৩১ = ৩১০	১০ × ৭৯ = ৭৯০	১১০০	
		বালিয়াডাঙ্গী	৮	৮ × ৩১ = ২৪৮	৮ × ৮০ = ৬৪০	৮৮৮	
		রাণীশংকৈল	৮	৮ × ৩১ = ২৪৮	৮ × ৮০ = ৬৪০	৮৮৮	
		হরিপুর	৬	৬ × ৩১ = ১৮৬	৬ × ৮০ = ৪৮০	৬৬৬	
	মোট	৫	৫৩	৫৩	৪১৮৮	৫৭৮৯	
৪৪।	পঞ্চগড়	তেঁতুলিয়া	৭	৭ × ৩১ = ২১৭	৭ × ৮০ = ৫৬০	৭৭৭	
		আটোয়ারী	৬	৬ × ৩১ = ১৮৬	৬ × ৮০ = ৪৮০	৬৬৬	
		বোদা	১০	১০ × ৩১ = ৩১০	১০ × ৮০ = ৮০০+১১০	১১১০+১১০	দ্বিটমফল পুরাতন ইউনিয়নের সাথে যুক্ত হওয়ায় ১১০ জন ভাতাজোগী দ্বিটমফল হতে নির্বাচনের লক্ষ্য বৃদ্ধি করা হলো যদি সমান সংখ্যক ভাতাজোগী না পাওয়া যায় তবে বর্ধিত ভাতাজোগী অন্যান্য ইউনিয়ন হতে নিতে হবে।
		দেবীগঞ্জ	১০	১০ × ৩১ = ৩১০	১০ × ৮০ = ৮০০+২৯০	১১১০+২৯০	দ্বিটমফল পুরাতন ইউনিয়নের সাথে যুক্ত হওয়ায় ২৯০ জন ভাতাজোগী দ্বিটমফল হতে নির্বাচনের লক্ষ্য বৃদ্ধি করা হলো যদি সমান সংখ্যক ভাতাজোগী না পাওয়া যায় তবে বর্ধিত ভাতাজোগী অন্যান্য ইউনিয়ন হতে নিতে হবে।


 ২২/০৮/২০১৬

এ.জে.এম রেজাতুল আলম বিন আনহার
 সহকারী পরিচালক
 মহিলা বিষয়ক অধিদপ্তর, ঢাকা
 গণপ্রজাতন্ত্রী বাংলাদেশ সরকার


ক্রমং	জেলা	উপজেলা	ইউনিয়ন সংখ্যা	ইতোপূর্বে ২০১৫-১৬ অর্থ বছরের জন্য নির্বাচিত ১৩৭৩৮০ জন ভাতাভোগী (চলমান)	২০১৬-১৭ অর্থ বছরের জন্য নির্বাচন যোগ্য ৩৬২৬২০ জন ভাতাভোগীর বিভাজন	মোট (জন)	মন্তব্য	
১	২	৩	৪	৬	৫	৭ (৫+৬)	৮	
		পঞ্চগড় সদর	১০	১০ × ৩১ = ৩১০	১০ × ৮০ = ৮০০+৫০	১১১০+৫০	সিটমফল দুরাতন ইউনিয়নের সাথে যুক্ত হওয়ায় ৫০ জন ভাতাভোগী সিটমফল হতে নির্বাচনের লক্ষ্যে বৃদ্ধি করা হলো যদি সমাল সংখ্যক ভাতাভোগী না পাওয়া যায় তবে বর্ধিত ভাতাভোগী অন্যান্য ইউনিয়ন হতে নিতে হবে।	
	মোট	৫	৪৩	৪৩	১৩৩৩	৪৩	৩৮৯০	৫২২৩
	বিভাগওয়ারী	৫৮	৫৩৪	৫৩২	১৬৩৮৭	৫৩৪	৪৪১৮৪	৬০৫৭১
৪৫।	খুলনা	রূপসা	৫	৫ × ৩১ = ১৫৫	৫ × ৮০ = ৪০০	৫৫৫		
		তেরখাদা	৬	৬ × ৩১ = ১৮৬	৬ × ৮০ = ৪৮০	৬৬৬		
		দিঘলিয়া	৬	৬ × ৩১ = ১৮৬	৬ × ৮০ = ৪৮০	৬৬৬		
		বাটিয়াঘাটা	৭	৭ × ৩১ = ২১৭	৭ × ৮০ = ৫৬০	৭৭৭		
		পাইকগাছা	১০	১০ × ৩১ = ৩১০	১০ × ৭৯ = ৭৯০	১১০০		
		দাকোপ	৯	৯ × ৩১ = ২৭৯	৯ × ৭৯ = ৭১১	৯৯০		
		কয়রা	৭	৭ × ৩১ = ২১৭	৭ × ৮০ = ৫৬০	৭৭৭		
		ফুলতলা	৪	৪ × ৩১ = ১২৪	৪ × ৮০ = ৩২০	৪৪৪		
		ডুমুরিয়া	১৪	১৪ × ২৯ = ৪০৬	১৪ × ৭৯ = ১১০৬	১৫১২		
	মোট	৯	৬৮	৬৮	২০৮০	৬৮	৫৪০৭	৭৪৮৭
৪৬।	বাগেরহাট	মোল্লাহাট	৭	৭ × ৩১ = ২১৭	৭ × ৮০ = ৫৬০	৭৭৭		
		মোড়লগঞ্জ	১৬	১৬ × ৩১ = ৪৯৬	১৬ × ৭৯ = ১২৬৪	১৭৬০		
		রামপাল	১০	১০ × ৩১ = ৩১০	১০ × ৭৯ = ৭৯০	১১০০		
		মোংলা	৬	৬ × ৩১ = ১৮৬	৬ × ৮০ = ৪৮০	৬৬৬		
		বাগেরহাট সদর	১০	১০ × ৩১ = ৩১০	১০ × ৭৯ = ৭৯০	১১০০		
		ফকিরহাট	৮	৮ × ৩১ = ২৪৮	৮ × ৮০ = ৬৪০	৮৮৮		
		চিতলমারী	৭	৭ × ৩১ = ২১৭	৭ × ৮০ = ৫৬০	৭৭৭		
		কচুয়া	৭	৭ × ৩১ = ২১৭	৭ × ৮০ = ৫৬০	৭৭৭		
		সরগম্বোলা	৪	৪ × ৩১ = ১২৪	৪ × ৮০ = ৩২০	৪৪৪		
	মোট	৯	৭৫	৭৫	২৩২৫	৭৫	৫৯৬৪	৮২৮৯
৪৭।	সাতক্ষীরা	কলারোয়া	১২	১২ × ৩১ = ৩৭২	১২ × ৭৯ = ৯৪৮	১৩২০		
		শ্যামনগর	১২	১২ × ৩১ = ৩৭২	১২ × ৭৯ = ৯৪৮	১৩২০		
		আশাশুনি	১১	১১ × ৩১ = ৩৪১	১১ × ৭৯ = ৮৬৯	১২১০		
		তালা	১২	১২ × ৩১ = ৩৭২	১২ × ৭৯ = ৯৪৮	১৩২০		
		কালীগঞ্জ	১২	১২ × ৩১ = ৩৭২	১২ × ৭৯ = ৯৪৮	১৩২০		
		সাতক্ষীরা সদর	১৪	১৪ × ৩১ = ৪৩৪	১৪ × ৭৯ = ১১০৬	১৫৪০		
		দেবহাটা	৫	৫ × ৩১ = ১৫৫	৫ × ৮০ = ৪০০	৫৫৫		
	মোট	৭	৭৮	৭৮	২৪১৮	৭৮	৬১৬৭	৮৫৮৫
৪৮।	যশোর	মনিরামপুর	১৭	১৭ × ৩০ = ৫১০	১৭ × ৭৯ = ১৩৪৩	১৮৫৩		
		চৌগাছা	১১	১১ × ৩০ = ৩৩০	১১ × ৭৯ = ৮৬৯	১১৯৯		
		শার্শা	১১	১১ × ৩০ = ৩৩০	১১ × ৭৯ = ৮৬৯	১১৯৯		
		যশোর সদর	১৫	১৫ × ৩০ = ৪৫০	১৫ × ৭৯ = ১১৮৫	১৬৩৫		
		বায়ারপাড়া	৯	৯ × ৩১ = ২৭৯	৯ × ৭৯ = ৭১১	৯৯০		
		অভয়নগর	৮	৮ × ৩১ = ২৪৮	৮ × ৭৯ = ৬৩২	৮৮০		
		কেশবপুর	১১	১১ × ৩১ = ২৭৯	১১ × ৭৯ = ৮৬৯	১১৪৮		
		ঝিকরগাছা	১১	১১ × ৩০ = ৩৩০	১১ × ৭৯ = ৮৬৯	১১৯৯		
	মোট	৮	৯৩	৯১	২৭৫৬	৯৩	৭৩৪৭	১০১০৩

ক্রমং	জেলা	উপজেলা	ইউনিয়ন সংখ্যা	ইতোপূর্বে ২০১৫-১৬ অর্থ বছরের জন্য নির্বাচিত ১৩৭৩৮০ জন ভাতাভোগী (চলমান)			২০১৬-১৭ অর্থ বছরের জন্য নির্বাচন যোগ্য ৩৬২৬২০ জন ভাতাভোগীর বিভাজন			মোট (জন)	মন্তব্য				
১	২	৩	৪	৬			৫			৭ (৫+৬)	৮				
৪৯।	চুয়াডাঙ্গা	চুয়াডাঙ্গা সদর	৭	৭	×	২৯	=	২০৩	৭	×	৮০	=	৫৬০	৭৬৩	
		আলমডাঙ্গা	১৫	১৪	×	২৯	=	৪০৬	১৫	×	৭৯	=	১১৮৫	১৫৯১	
		দামুরহদা	৮	৭	×	২৯	=	২০৩	৮	×	৮০	=	৬৪০	৮৪৩	
				১	×	২৭	=	২৭	০	×	০	=	০	২৭	
		জীবন নগর	৬	৬	×	২৯	=	১৭৪	৬	×	৮০	=	৪৮০	৬৫৪	
মোট	৪	৩৬	৩৫	১০১৩			৩৬	২৮৬৫			৩৮৭৮				
৫০।	নড়াইল	লোহাগড়া	১২	১২	×	৩২	=	৩৮৪	১২	×	৭৯	=	৯৪৮	১৩৩২	
		কালিয়া	১৪	১৪	×	৩২	=	৪৪৮	১৪	×	৭৯	=	১১০৬	১৫৫৪	
		নড়াইল সদর	১৩	১৩	×	৩২	=	৪১৬	১৩	×	৭৯	=	১০২৭	১৪৪৩	
মোট	৩	৩৯	৩৯	১২৪৮			৩৯	৩০৮১			৪৩২৯				
৫১।	মাগুড়া	শ্রীপুর	৮	৮	×	৩১	=	২৪৮	৮	×	৮০	=	৬৪০	৮৮৮	
		মহম্মদপুর	৮	৮	×	৩১	=	২৪৮	৮	×	৮০	=	৬৪০	৮৮৮	
		শালিখা	৭	৭	×	৩১	=	২১৭	৭	×	৮০	=	৫৬০	৭৭৭	
		মাগুড়া সদর	১৩	১৩	×	৩১	=	৪০৩	১৩	×	৮০	=	১০৪০	১৪৪৩	
মোট	৪	৩৬	৩৬	১১১৬			৩৬	২৮৮০			৩৯৯৬				
৫২।	ঝিনাইদহ	কালিগঞ্জ	১১	১১	×	৩০	=	৩৩০	১১	×	৭৯	=	৮৬৯	১১৯৯	
		শৈলকুপা	১৪	১৪	×	৩০	=	৪২০	১৪	×	৭৯	=	১১০৬	১৫২৬	
		কোটচাঁদপুর	৫	৫	×	৩০	=	১৫০	৫	×	৮০	=	৪০০	৫৫০	
		মহেশপুর	১২	১২	×	৩০	=	৩৬০	১২	×	৭৯	=	৯৪৮	১৩০৮	
		হরিনাকুন্ড	৮	৮	×	৩০	=	২৪০	৮	×	৭৯	=	৬৩২	৮৭২	
		ঝিনাইদহ	১৭	১৭	×	৩০	=	৫১০	১৭	×	৭৯	=	১৩৪৩	১৮৫৩	
মোট	৬	৬৭	৬৭	২০১০			৬৭	৫২৯৮			৭৩০৮				
৫৩।	মেহেরপুর	মেহেরপুর সদর	৫	৫	×	৩০	=	১৫০	৫	×	৮০	=	৪০০	৫৫০	
		গাংনী	৯	৯	×	৩০	=	২৭০	৯	×	৮০	=	৭২০	৯৯০	
		মুজিব নগর	৪	৪	×	৩০	=	১২০	৪	×	৮০	=	৩২০	৪৪০	
মোট	৩	১৮	১৮	৫৪০			১৮	১৪৪০			১৯৮০				
৫৪।	কুষ্টিয়া	দৌলতপুর	১৪	১৪	×	২৮	=	৩৯২	১৪	×	৭৯	=	১১০৬	১৪৯৮	
		ভেড়ামারা	৬	৬	×	২৮	=	১৬৮	৬	×	৮০	=	৪৮০	৬৪৮	
		কুমারখালী	১১	১১	×	২৮	=	৩০৮	১১	×	৭৯	=	৮৬৯	১১৭৭	
		খোকসা	৯	৯	×	২৮	=	২৫২	৯	×	৭৯	=	৭১১	৯৬৩	
		কুষ্টিয়া সদর	১২	১৪	×	২৮	=	৩৯২	১২	×	৭৯	=	৯৪৮	১৩৪০	
		মীরপুর	১৩	১৩	×	২৮	=	৩৬৪	১৩	×	৭৯	=	১০২৭	১৩৯১	
মোট	৬	৬৫	৬৭	১৮৭৬			৬৫	৫১৪১			৭০১৭				
বিভাগস্বামী	৫৯	৫৭৫	৫৭৪	১৭৩৮২			৫৭৫	৪৫৫৯০			৬২৯৭২				
৫৫।	বরিশাল	বাকেরগঞ্জ	১৪	১৪	×	৩৬	=	৫০৪	১৪	×	৭৯	=	১১০৬	১৬১০	
		মেহেন্দিগঞ্জ	১৩	১৩	×	৩৬	=	৪৬৮	১৩	×	৭৯	=	১০২৭	১৪৯৫	
		হিজলা	৬	৬	×	৩৬	=	২১৬	৬	×	৮০	=	৪৮০	৬৯৬	
		বরিশাল সদর	১০	১০	×	৩৬	=	৩৬০	১০	×	৭৯	=	৭৯০	১১৫০	
		উজিরপুর	৯	৯	×	৩৬	=	৩২৪	৯	×	৮০	=	৭২০	১০৪৪	
		বাবুগঞ্জ	৬	৬	×	৩৬	=	২১৬	৬	×	৮০	=	৪৮০	৬৯৬	
		মুলাদী	৭	৭	×	৩৬	=	২৫২	৭	×	৮০	=	৫৬০	৮১২	
		বানারীপাড়া	৮	৮	×	৩৫	=	২৮০	৮	×	৮০	=	৬৪০	৯২০	
		আগৈলঝাড়া	৫	৫	×	৩৬	=	১৮০	৫	×	৮০	=	৪০০	৫৮০	
গৌরনদী	৭	৭	×	৩৬	=	২৫২	৭	×	৮০	=	৫৬০	৮১২			
মোট	১০	৮৫	৮৫	৩০৫২			৮৫	৬৭৬৩			৯৮১৫				



 ২২/০৬/২০২৬

এ.জে.এম. রেজাউল আলম বিন আনহার
 সহকারী পরিচালক
 মহিলা বিষয়ক অধিদপ্তর, ঢাকা
 পূণঃপ্রজাতন্ত্রী বাংলাদেশ সরকার

ক্রমং	জেলা	উপজেলা	ইউনিয়ন সংখ্যা	ইতোপূর্বে ২০১৫-১৬ অর্থ বছরের জন্য নির্বাচিত ১৩৭৩৮০ জন ভাতাভোগী (চলমান)			২০১৬-১৭ অর্থ বছরের জন্য নির্বাচন যোগ্য ৩৬২৬২০ জন ভাতাভোগীর বিভাজন			মোট (জন)	মন্তব্য				
১	২	৩	৪	৫			৬			৭ (৫+৬)	৮				
৫৬।	পটুয়াখালী	পটুয়াখালী	১২	১২	×	৩০	=	৩৬০	১২	×	৭৯	=	৯৪৮	১৩০৮	
		বাউফল	১৫	১৫	×	৩০	=	৪৫০	১৫	×	৭৯	=	১১৮৫	১৬৩৫	
		দশমিনা	৬	৬	×	৩০	=	১৮০	৬	×	৮০	=	৪৮০	৬৬০	
		গলাচিপা	১২	১২	×	৩০	=	৩৬০	১২	×	৭৯	=	৯৪৮	১৩০৮	
		কলাপাড়া	১২	১২	×	৩০	=	৩৬০	১২	×	৭৯	=	৯৪৮	১৩০৮	
		মির্জাগঞ্জ	৬	৬	×	৩০	=	১৮০	৬	×	৮০	=	৪৮০	৬৬০	
		দুমকী	৫	৫	×	৩০	=	১৫০	৫	×	৮০	=	৪০০	৫৫০	
		রাঙ্গাবালি	৫	৫	×	৩০	=	১৫০	৫	×	৮০	=	৪০০	৫৫০	
মোট	৮	৭৩	৭৩	২১৯০	৭৩	৫৭৮৯	৭৯৭৯								
৫৭।	ঝালকাঠি	ঝালকাঠি সদর	১০	১০	×	৩২	=	৩২০	১০	×	৭৯	=	৭৯০	১১১০	
		নলছিটি	১০	১০	×	৩২	=	৩২০	১০	×	৭৯	=	৭৯০	১১১০	
		রাজাপুর	৬	৬	×	৩২	=	১৯২	৬	×	৮০	=	৪৮০	৬৭২	
		কাঠালিয়া	৬	৬	×	৩২	=	১৯২	৬	×	৮০	=	৪৮০	৬৭২	
মোট	৪	৩২	৩২	১০২৪	৩২	২৫৪০	৩৫৬৪								
৫৮।	বরগুনা	আমতলী	৭	৭	×	৩০	=	২১০	৭	×	৮০	=	৫৬০	৭৭০	
		বামনা	৪	৪	×	৩০	=	১২০	৪	×	৮০	=	৩২০	৪৪০	
		পাথরঘাটা	৭	৭	×	৩০	=	২১০	৭	×	৮০	=	৫৬০	৭৭০	
		বরগুনা সদর	১০	১০	×	৩০	=	৩০০	১০	×	৭৯	=	৭৯০	১০৯০	
		বেতাগী	৭	৭	×	৩০	=	২১০	৭	×	৮০	=	৫৬০	৭৭০	
		তালতলি	৭	৭	×	৩০	=	২১০	৭	×	৮০	=	৫৬০	৭৭০	
মোট	৬	৪২	৪২	১২৬০	৪২	৩৩৫০	৪৬১০								
৫৯।	ভোলা	ভোলা সদর	১৩	১৩	×	৩০	=	৩৯০	১৩	×	৭৯	=	১০২৭	১৪১৭	
		চরফ্যাশন	১৯	১৯	×	৩০	=	৫৭০	১৯	×	৭৯	=	১৫০১	২০৭১	
		লালমোহন	৯	৯	×	৩০	=	২৭০	৯	×	৭৯	=	৭১১	৯৮১	
		মনপুরা	৪	৪	×	৩০	=	১২০	৪	×	৭৯	=	৩১৬	৪৩৬	
		তজুমদ্দিন	৫	৫	×	৩০	=	১৫০	৫	×	৭৯	=	৩৯৫	৫৪৫	
		বোরহান উদ্দিন	৯	৯	×	৩০	=	২৭০	৯	×	৭৯	=	৭১১	৯৮১	
		দৌলতখান	৯	৯	×	৩০	=	২৭০	৯	×	৭৯	=	৭১১	৯৮১	
মোট	৭	৬৮	৬৮	২০৪০	৬৮	৫৩৭২	৭৪১২								
৬০।	পিরোজপুর	পিরোজপুর	৭	৭	×	৩০	=	২১০	৭	×	৭৯	=	৫৫৩	৭৬৩	
		নাজিরপুর	৯	৯	×	৩০	=	২৭০	৯	×	৭৯	=	৭১১	৯৮১	
		নেছারাবাদ	১০	১০	×	৩০	=	৩০০	১০	×	৭৯	=	৭৯০	১০৯০	
		কাউখালী	৫	৫	×	৩০	=	১৫০	৫	×	৭৯	=	৩৯৫	৫৪৫	
		ভান্ডারিয়া	৬	৬	×	৩১	=	১৮৬	৬	×	৭৯	=	৪৭৪	৬৬০	
		মঠবাড়ীয়া	১১	১১	×	৩০	=	৩৩০	১১	×	৭৯	=	৮৬৯	১১৯৯	
		জিয়ানগর	৩	৩	×	৩০	=	৯০	৩	×	৭৯	=	২৩৭	৩৩৭	
মোট	৭	৫১	৫১	১৫৩৬	৫১	৪০২৯	৫৫৬৫								
বিশাখাওয়ারী	৪২	৩৫১	৩৫১	১১১০২	৩৫১	২৭৮৪৩	৩৮৯৪৫								
৬১।	সিলেট	সিলেট সদর	৮	৮	×	২৯	=	২৩২	৮	×	৭৮	=	৬২৪	৮৫৬	
		কানাইঘাট	৯	৯	×	২৯	=	২৬১	৯	×	৭৯	=	৭১১	৯৭২	
		জৈন্তাপুর	৬	৬	×	২৯	=	১৭৪	৬	×	৭৯	=	৪৭৪	৬৪৮	
		কোম্পানীগঞ্জ	৬	৬	×	২৯	=	১৭৪	৬	×	৭৯	=	৪৭৪	৬৪৮	
		ফেঞ্চুগঞ্জ	৫	৫	×	২৯	=	১৪৫	৫	×	৭৯	=	৩৯৫	৫৪০	
		গোয়াইনঘাটা	৯	৮	×	২৯	=	২৩২	৯	×	৭৯	=	৭১১	৯৪৩	


২২/০৬/২০১৬

ক্রমং	জেলা	উপজেলা	ইউনিয়ন সংখ্যা	ইতোপূর্বে ২০১৫-১৬ অর্থ বছরের জন্য নির্বাচিত ১৩৭৩৮০ জন ভাতাভোগী (চলমান)			২০১৬-১৭ অর্থ বছরের জন্য নির্বাচন যোগ্য ৩৬২৬২০ জন ভাতাভোগীর বিভাজন			মোট (জন)	মন্তব্য				
১	২	৩	৪	৬			৫			৭ (৫+৬)	৮				
		দক্ষিণ সুরমা	১০	১০	×	২৯	=	২৯০	১০	×	৭৮	=	৭৮০	১০৭০	
		বিয়ানী বাজার	১০	১০	×	২৯	=	২৯০	১০	×	৭৮	=	৭৮০	১০৭০	
		জকিগঞ্জ	৯	৯	×	৩০	=	২৭০	৯	×	৭৮	=	৭০২	৯৭২	
		গোলাপগঞ্জ	১১	১১	×	২৯	=	৩১৯	১১	×	৭৮	=	৮৫৮	১১৭৭	
		বালাগঞ্জ	১৪	১৪	×	২৯	=	৪০৬	১৪	×	৭৮	=	১০৯২	১৪৯৮	
		বিশ্বনাথ	৮	৮	×	২৯	=	২৩২	৮	×	৭৮	=	৬২৪	৮৫৬	
	মোট	১২	১০৫	১০৪		৩০২৫		১০৫		৮২২৫		১১২৫০			
৬২।	সুনামগঞ্জ	দিরাই	৯	৯	×	২৯	=	২৬১	৯	×	৭৮	=	৭০২	৯৬৩	
		শাল্লা	৪	৪	×	২৯	=	১১৬	৪	×	৮০	=	৩২০	৪৩৬	
		ধর্মপাশা	১০	১০	×	২৯	=	২৯০	১০	×	৭৮	=	৭৮০	১০৭০	
		জামালগঞ্জ	৫	৫	×	২৯	=	১৪৫	৫	×	৮০	=	৪০০	৫৪৫	
		তাহেরপুর	৭	৭	×	২৯	=	২০৩	৭	×	৮০	=	৫৬০	৭৬৩	
		দোয়ারাবাজার	৭	৭	×	২৯	=	২০৩	৭	×	৮০	=	৫৬০	৭৬৩	
		বিশ্বম্বরপুর	৫	৫	×	২৯	=	১৪৫	৫	×	৮০	=	৪০০	৫৪৫	
		সুনামগঞ্জ সদর	৯	৯	×	২৯	=	২৬১	৯	×	৭৮	=	৭০২	৯৬৩	
		দঃ সুনামগঞ্জ	৮	৮	×	২৯	=	২৩২	৮	×	৭৮	=	৬২৪	৮৫৬	
		ছাতক	১৩	১৩	×	২৯	=	৩৭৭	১৩	×	৭৮	=	১০১৪	১৩৯১	
		জগন্নাথপুর	৮	৮	×	২৯	=	২৩২	৮	×	৭৮	=	৬২৪	৮৫৬	
	মোট	১১	৮৫	৮৫		২৪৬৫		৮৫		৬৬৮৬		৯১৫১			
৬৩।	মৌলভীবাজার	কমলগঞ্জ	৯	৯	×	২৯	=	২৬১	৯	×	৭৮	=	৭০২	৯৬৩	
		রাজনগর	৮	৮	×	২৯	=	২৩২	৮	×	৭৮	=	৬২৪	৮৫৬	
		শ্রীমঙ্গল	৯	৯	×	২৯	=	২৬১	৯	×	৭৮	=	৭০২	৯৬৩	
		বড়লেখা	১০	১০	×	২৯	=	২৯০	১০	×	৭৮	=	৭৮০	১০৭০	
		মৌলভীবাজার	১২	১২	×	২৯	=	৩৪৮	১২	×	৭৮	=	৯৩৬	১২৮৪	
		কুলাউড়া	১৩	১৩	×	২৯	=	৩৭৭	১৩	×	৭৮	=	১০১৪	১৩৯১	
		জুড়ী	৬	৬	×	২৯	=	১৭৪	৬	×	৭৮	=	৪৬৮	৬৪২	
	মোট	৭	৬৭	৬৭		১৯৪৩		৬৭		৫২২৬		৭১৬৯			
৬৪।	হবিগঞ্জ	চুনাবুঘাট	১০	১০	×	২৯	=	২৯০	১০	×	৭৮	=	৭৮০	১০৭০	
		নবীগঞ্জ	১৩	১৩	×	২৯	=	৩৭৭	১৩	×	৭৮	=	১০১৪	১৩৯১	
		বানিয়াচং	১৫	১৫	×	২৯	=	৪৩৫	১৫	×	৭৮	=	১১৭০	১৬০৫	
		আজমিরিগঞ্জ	৫	৫	×	২৯	=	১৪৫	৫	×	৮০	=	৪০০	৫৪৫	
		লাখাই	৬	৬	×	২৯	=	১৭৪	৬	×	৭৮	=	৪৬৮	৬৪২	
		বাহবল	৭	৭	×	২৯	=	২০৩	৭	×	৭৮	=	৫৪৬	৭৪৯	
		হবিগঞ্জ সদর	১০	১০	×	২৯	=	২৯০	১০	×	৭৮	=	৭৮০	১০৭০	
		মাধবপুর	১১	১১	×	২৯	=	৩১৯	১১	×	৭৮	=	৮৫৮	১১৭৭	
	মোট	৮	৭৭	৭৭		২২৩৩		৭৭		৬০১৬		৮২৪৯			
	বিভাগওয়াসী	৩৮	৩৩৪	৩৩৩		৯৬৬৬		৩৩৪		২৬১৫৩		৩৫৮১৯			
	সর্বমোট	৪৮৯	৪৫৫৩	৪৫৪৫		১৩৭৩৮০		৪৫৫৩		৩৬২৬২০		৫০০০০০			


 ২৭/০৬/২০১৬
 সহকারী পরিচালক
 মহিলা বিসয়ক অধিদপ্তর, ঢাকা
 গণপ্রজাতন্ত্রী বাংলাদেশ সরকার

প্রস্তুতকৃত বিভাজনটি poverty Map-2012 prepared and produce by The World Bank.

World Food programme printed by IFAD, Collect from Bangladesh Institute of Statical Buro(BISB) Highly proportion population below the Upper poverty Line

2010 অনুযায়ী আনুপাতিক হারে ও সদ্য আগত ছিটমহলবাসীদের অবস্থা বিবেচনায় বিভাজন করা হয়েছে। পঞ্চগড়, নীলফামারী, কুড়িগ্রাম ও লালমনিরহাট জেলার উপজেলা সমূহের পুরাতন ইউনিয়নের সাথে ছিটমহল যুক্ত হওয়ায় ছিটমহল যুক্ত উপজেলার জন্য উল্লেখিত (নির্দিষ্ট সংখ্যক) ভাতাভোগীকে বরাদ্দ প্রদান করা হয়েছে। যদি উল্লেখিত সংখ্যক ভাতাভোগী না পাওয়া যায় তবে পাশ্ববর্তি ইউনিয়ন সমূহ হতে বাকী ভাতাভোগী নির্বাচন করতে হবে।

এমতবস্থায় ২০১৬-১৭ অর্থ বছরে পরবর্তী ২(দুই) বছরের (জুলাই/১৬ হতে জুন/১৮) জন্য (১২৬৬২০+২৩৬০০০)= ৩৬২৬২০ জন ভাতাভোগীকে আগামী ২৮/০৮/১৬ এর মধ্যে নির্বাচন চূড়ান্ত করতে হবে এবং মন্ত্রী পরিষদ কর্তৃক ইতোপূর্বে সরবরাহকৃত ছক অনুযায়ী আবশ্যিকীয় তথ্যসহ ভাতাভোগী ডাটাবেইজ এর হার্ডকপি ও সফট কপি rezauldwa@yahoo.com এর মাধ্যমে ২৮/০৮/ ১৬ তারিখের মধ্যে সদর দপ্তরে প্রেরনের জন্য অনুরোধ করা হলো।



(সাহিন আহমেদ চৌধুরী)
মহাপরিচালক(অতি: সচিব)
মহিলা বিষয়ক অধিদপ্তর, ঢাকা। ফোন
৮৩১৯১৪৯

প্রাপক,

জেলা মহিলা বিষয়ক কর্মকর্তা

তাকে তার জেলাধীন সকল উপজেলা নির্বাহী অফিসার ও উপজেলা মহিলা বিষয়ক কর্মকর্তাকে পত্রের কপি প্রদানসহ প্রয়োজনীয় ব্যবস্থা গ্রহণের জন্য অনুরোধ করা হলো।

সদয় অবগতি ও কার্যার্থেঃ (জ্যেষ্ঠতার ভিত্তিতে নয়)

- ০১। মহা হিসাব নিরীক্ষক ও নিয়ন্ত্রক, অডিট ভবন কাকরাইল, ঢাকা।।
- ০২। সচিব, মহিলা ও শিশু বিষয়ক মন্ত্রণালয়, বাংলাদেশ সচিবালয়, ঢাকা।
- ০৩। জেলা প্রশাসক
- ০৪। উপজেলা নির্বাহী অফিসার
- ০৫। ব্যবস্থাপনা পরিচালক সোনালী ব্যাংক প্রধান কার্যালয় ঢাকা।
- ০৬। প্রধান হিসাব রক্ষণ কর্মকর্তা, মহিলা ও শিশু বিষয়ক মন্ত্রণালয় এজিবি ভবন, সেগুন বা
- ০৭। উপজেলা মহিলা বিষয়ক কর্মকর্তা
- ০৮। অফিস কপি।

